



# B45

## La porte coulissante idéale

La série B45 offre des portes et fenêtres coulissantes robustes à un prix attractif. Outre le duo-rail standard, la gamme étendue comprend également un mono-rail pour une largeur de cadre minimale pour la partie fixe. Grâce au tri-rail, les combinaisons d'ouvertures vont jusqu'à 6 vantaux.

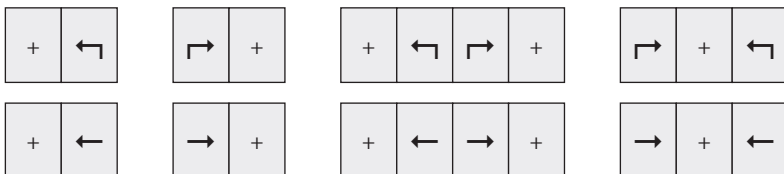
La gamme B45 fournit également un grand ouvrant, ce profil permet de plus grandes surfaces d'ouvrant, ce profil est utilisé dans le cas d'un coulissant-levant. L'ouvrant est ainsi soulevé et les joints-brosses se libèrent du cadre de l'ouvrant. Ce système permet de coulisser l'ouvrant avec encore plus de souplesse et moins de force.



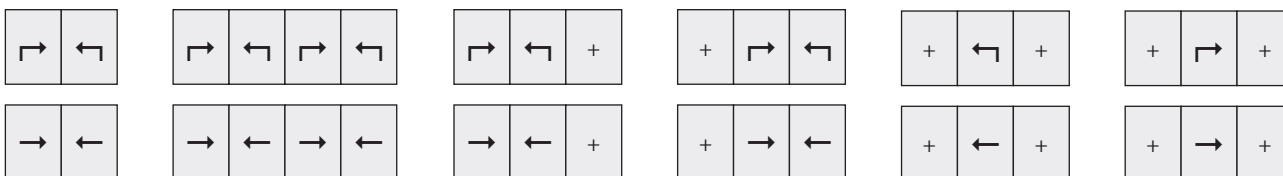
# La porte coulissante idéale B45

Modulations d'ouverture infinies

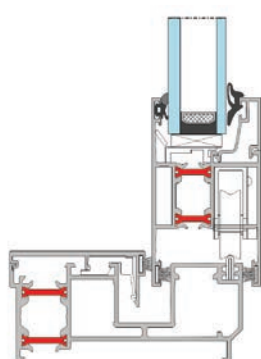
Mono-rail ou duo-rail:



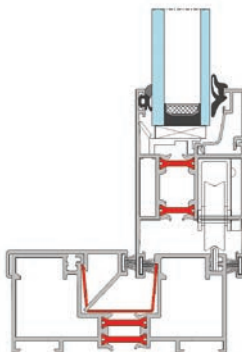
Duo-rail



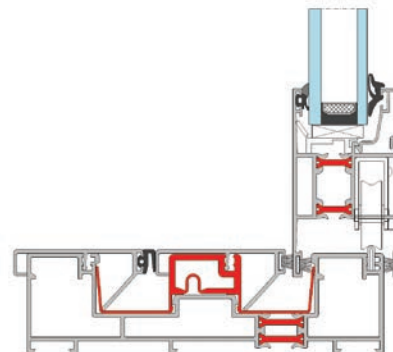
Tri-rail



B45 MONO-RAIL



B45 DUO-RAIL



B45 TRI-RAIL

## CARACTÉRISTIQUES B45

		Agrément SKG 01.172	
Isolation rénovation standard		Résistance à l'effraction	<b>WK2 / RC2</b> (NEN 5096 / ENV1627))
Épaisseur de vitrage cadre	<b>14 mm - 31 mm</b>	Isolation thermique Uw (2,5 x 3 m)	<b>1,85 W/m²K</b> (Double vitrage Ug=1,1; ψ=0,08)*
Épaisseur de vitrage ouvrant	<b>14 mm - 31 mm</b>		
Profondeur des profilés dormant	<b>89 mm - 148 mm</b>	Étanchéité à l'eau	<b>8A</b> (NBN EN 12208)
Profondeur des profilés ouvrant	<b>45 mm</b>	Perméabilité à l'air	<b>3</b> (NBN EN 12207)
Barrettes en polyamide renforcées de fibre de verre		Résistance au vent	<b>C4</b> (NBN EN 12210)

\* Toute autre valeur de combinaison/résultat n'est qu'indicative et n'engage pas notre responsabilité.

VOTRE CONSTRUCTEUR